



ДОКЛАД

ГЛАВЫ КОПЕЙСКОГО ГОРОДСКОГО ОКРУГА

О достигнутых значениях показателей

для оценки эффективности деятельности

органов местного самоуправления

Копейского городского округа

за 2015 год

Содержание

Экономическое развитие	3
Образование	11
Дошкольное образование	11
Общее и дополнительное образование	13
Культура	15
Физическая культура и спорт	19
Жилищное строительство и обеспечение граждан жильем	21
Жилищно-коммунальное хозяйство	25
Энергосбережение и повышение энергетической эффективности	28

Экономическое развитие

Деятельность администрации муниципального образования «Копейский городской округ» в 2015 году была направлена на сохранение социальной стабильности и создание условий для социально-экономического развития городского округа в соответствии с:

- стратегией социально-экономического развития Копейского городского округа до 2020 года;
- прогнозом социально-экономического развития Копейского городского округа на среднесрочный период;
- бюджетом Копейского городского округа;
- основными направлениями бюджетной и налоговой политики;
- принятыми к реализации комплексными среднесрочными и долгосрочными программами развития города, а также отдельных сфер деятельности муниципального образования;
- утвержденными муниципальными программами.

Приоритетами направлениями работы администрации Копейского городского округа являются:

- обеспечение достойного уровня жизни населения города;
- повышение уровня благоустройства города;
- качественное обеспечение населения социальными, образовательными, культурными и прочими услугами;
- развитие эффективного жилищно-коммунального комплекса, транспортного обслуживания населения.

В действующей в настоящее время Стратегии социально-экономического развития Копейского городского округа определены основные «точки роста» округа, которыми являются:

- развитие промышленности города;
- развитие инвестиционной деятельности;
- развитие малого и среднего предпринимательства.

Приоритетной задачей органов местного самоуправления городского округа является создание комфортных условий для развития бизнеса, который во многом определяет темпы экономического роста городского округа.

На конец 2015 года на территории округа работали 5231 субъект малого и среднего предпринимательства, в том числе 3582 индивидуальных предпринимателя.

По итогам 2015 года оборот субъектов малого и среднего предпринимательства составил 11 млрд. 094 млн. 913 тыс. рублей.

Всего на субъектах малого и среднего предпринимательства работает 35,30 % человек от общей численности работников всех предприятий и организаций города.

В целях поддержки развития малого и среднего предпринимательства реализуется муниципальная программа «Развитие субъектов малого и среднего предпринимательства в Копейском городском округе Челябинской области». В соответствии с программой в 2015 году были предоставлены субсидии:

– за счет федерального бюджета на общую сумму 1660 тыс. рублей:

ООО «ПСП»,

ИП Адищева Л.Н.,

ООО «Светлый дом»,

ООО Челябинский лифтостроительный завод «Витчел»,

ИП Солодов В.Н.,

ООО «СпецПрофи»,

ИП Можарова И.И.,

ИП Кожарина Р.А..

– за счет средств местного бюджета на общую сумму 500 тыс. рублей:

ООО Челябинский лифтостроительный завод «Витчел»,

ООО «ПСП»,

ИП Алдакушев Е.В.,

ИП Гинтер В.О.)



ООО Челябинский лифтостроительный завод «Витчел»

Областную финансовую поддержку Министерства экономического развития Челябинской области получили два субъекта малого и среднего предпринимательства на общую сумму 5531,49 тыс. рублей:

ООО «ИРМИ-ЖКХ»,

ООО Челябинский лифтостроительный завод «Витчел».

На территории городского округа за 2015 год введено в эксплуатацию около 100 коммерческих объектов.

Из производственных:

логистический центр класса А+ «Оль-ЛогистикЦентр» (Копейское шоссе, пр. Победы, 75),

производственное здание цеха для производства сельхозпродукции (ул. Куйбышева, 37-Б).



Логистический центр класса А+ «Оль-ЛогистикЦентр»

Объекты торговли:

магазины по ул. Сутягина, 15, по ул. Леваневского, 7-А и ул. Федотьева, 39-А, центр оптово-розничной торговли по пр. Победы, 55 а/1. Введено в эксплуатацию после реконструкции 15 объектов – это магазины, офисы, медицинские центры.

Объём инвестиций в основной капитал – один из показателей эффективности деятельности органов местного самоуправления.

В 2015 году наблюдается снижение объема инвестиций в основной капитал по сравнению с 2014 годом – в сопоставимых ценах в отчетном году объем инвестиций составил 53 % от уровня 2014 года или 1 316 739 тыс. руб. При этом собственные средства предприятий составляют 54,6 % от общего объема инвестиций.

Объем инвестиций в основной капитал (за исключением бюджетных средств) в расчете на одного жителя в 2015 году составил 8 142,00 руб.

Наиболее крупные инвестиционные проекты реализуют:

– АО «Копейский машиностроительный завод» – создание нового литейного цеха и разработка и освоение серийного производства проходческих комплексов сверхтяжелого класса;



– ПАО «Птицефабрика «Челябинская» - проект направлен на модернизацию и реконструкцию существующего производства.



Летом 2015 года в администрации Копейска состоялась рабочая встреча с потенциальным инвестором, генеральным директором китайской компании (HEBEI LONGSHENG METALS AND MINERALS CO., LTD). В ходе встречи гендиректор Хуан Синь Хуа презентовал проект будущего спортивно-досугового комплекса, который планирует построить в районе Песчаного карьера. Работы по строительству аквапарка уже начались, если проект удастся осуществить, то Спортивно-оздоровительный комплекс станет достопримечательностью не только Копейска, но и всей области.

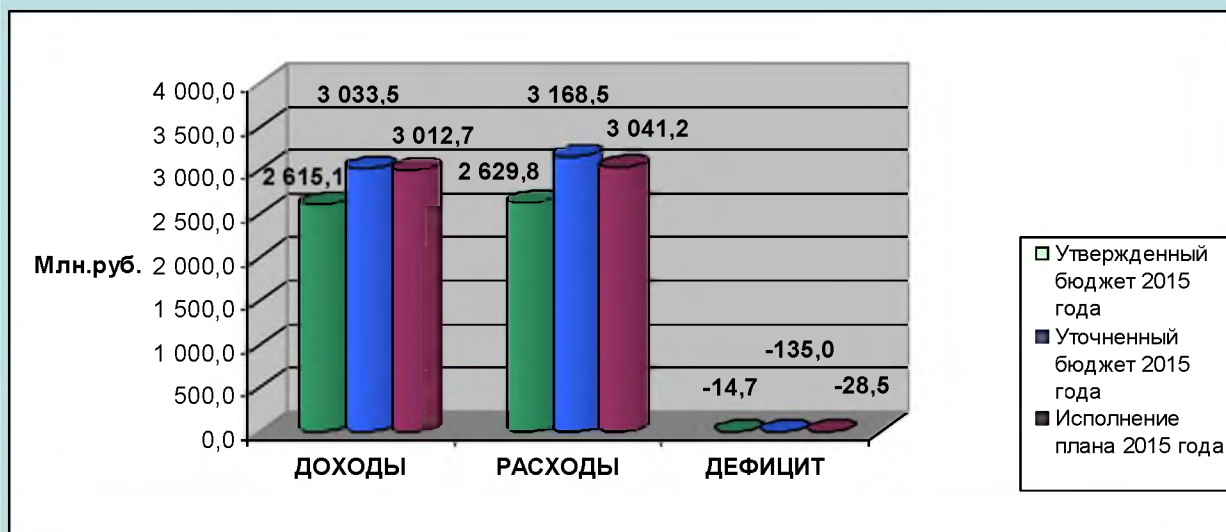


Несомненно, подобные масштабные проекты оживляют экономику. Работы будут вестись с использованием российских рабочих и использованием отечественных стройматериалов. Пляж на Песчаном карьере не будет вовлечен в зону строительства. Он останется в свободном доступе для копейчан, но при этом инвесторы пообещали благоустроить территорию пляжа.

В течение 2015 года на территории городского округа было создано 171 постоянное рабочее место, в том числе за счет инвестиционных проектов 28, субъектами малого и среднего предпринимательства 74.

Управление жизнедеятельностью города невозможно без правильно спланированного и эффективно исполненного местного бюджета.

Бюджет Копейского городского округа 2015 год



В 2015 году поступления в бюджет городского округа в части собственных доходов составили 809 млн. рублей. Из них налоговые доходы 662 млн. рублей, неналоговые – 147 млн. рублей. Основной доходный источник бюджета – это налог на доходы физических лиц, который сформировал 57% собственных поступлений.

В условиях дефицита бюджета были предприняты меры для получения дополнительной финансовой помощи из областного бюджета и кредита на частичное покрытие кассового разрыва. Финансовая помощь области позволила профинансировать запланированные бюджетом мероприятия. Привлечены дополнительные ресурсы в размере 446 млн. рублей в основном из областного бюджета в виде финансовой помощи и кредита.

Всего в 2015 году в бюджет города поступило 3 млрд. 013 млн. рублей, расходы профинансированы в сумме 3 млрд. 041 млн. рублей. Результат исполнения бюджета за 2015 год дефицит – 28 млн. рублей. Источники погашения дефицита – это остатки средств на счетах, средства от продажи акций и привлечение кредита кредитных организаций.

Один из важных источников наполняемости бюджета – использование муниципального имущества. По состоянию на 01.01.2016 в реестре муниципальной собственности учтено 23 484 единицы имущества первоначальной стоимостью на сумму 3 953 млн. рублей.

От приватизации муниципального имущества в 2015 году получено 19 млн. 572 тыс. рублей, в том числе:

- от продажи имущества на аукционе – 8 млн. 621 тыс. рублей;
- от продажи имущества субъектам малого и среднего предпринимательства по преимущественному праву на приобретение арендуемого имущества – 10 млн. 368 тыс. рублей;
- от продажи комнаты в коммунальной квартире – 593 тыс. рублей.

В целях пополнения городского бюджета управлением по имуществу и земельным отношениям администрации округа по состоянию на 01.01.2016 заключено 193 договора аренды имущества, в итоге в доход городского бюджета поступило более 85 млн. 221 тыс. рублей.

Площадь земельных участков, являющихся объектом налогообложения (земельным налогом), рассчитана на основании данных баланса земель на территории Копейского городского округа на 2015 год, представленного Копейским отделом Управления Федеральной службы государственной регистрации кадастра и картографии по Челябинской области. Доля площади земельных участков, являющихся объектом налогообложения в 2015 году, составляет 26,71 %, из расчета 9 501,7710 га (за 2014 год доля площади земельных участков определена от общей площади земель населенного пункта 9493,5434 га в соответствии с утвержденным Генеральным планом Копейского городского округа).

Плановые значения земельных участков на 2016-2018 года определены исходя из тенденции увеличения площади предоставленных участков в собственность и постоянное (бессрочное) пользование в 2014-2015 годах. Для достижения результата по данному показателю оформляются земельные участки в собственность и постоянное (бессрочное) пользование.

Анализируя структуру неналоговых доходов, можно сказать, что больше половина их объема – 65% приходится на доходы от сдачи в аренду имущества и земельных участков и 35% - на доходы от продажи имущества и земельных участков.

Следовательно, при формировании названных доходов заложен принцип сохранения и эффективного использования муниципальной собственности.

Показатель «Среднемесячная номинальная начисленная заработная плата» в Копейском городском округе имеет устойчивую позитивную динамику. По итогам 2015 года среднемесячная заработная плата составила 27 521,4 рублей в месяц, рост по сравнению с предыдущим годом составил

106,7 % в действующих ценах. Реальный размер заработной платы с учетом индекса потребительских цен составил 95,3 % от уровня 2014 года.

В соответствии с задачами, поставленными на федеральном и региональном уровне, продолжает увеличиваться размер средней заработной платы у работников образовательной сферы, сфер культуры, физической культуры и спорта. По итогам 2015 года средняя заработная плата составила у работников:

– муниципальных дошкольных образовательных учреждений 16 609,00 рублей;

– муниципальных общеобразовательных учреждений 26 032,30 рублей;

– муниципальных учреждений культуры и искусства 14 327,54 рублей;

– муниципальных учреждений физической культуры и спорта 14 775,60 рублей

Образование

Приоритетным направлением расходования бюджетных средств для городского округа остается вложение средств в развитие системы образования.

Удельный вес расходов на образование в общем объеме расходов Копейского городского округа составил 54,7%.

Муниципальная система образования Копейского городского округа на 1 января 2016 года представлена 60 образовательными организациями (в 2014 – 62), в которых воспитываются 9 795 дошкольников (в 2014 – 9 195) и 16 878 учащихся общеобразовательных учреждений (в 2014 – 16 090).

Реорганизация позволила сократить расходы на содержание административного аппарата. Вместе с тем, существенно увеличился контингент учащихся общеобразовательных учреждений на 788 человек, воспитанников дошкольных учреждений на 600 детей.

Дошкольное образование

Дошкольные учреждения округа посещают 9 795 воспитанников (из них 152 ребенка по кратковременному пребыванию), что составляет 81,9% от общей численности детей от 1 до 7 лет (в среднем по Челябинской области –

79,5%, по Российской Федерации – 65,6 %), по сравнению с прошлым годом увеличение на 1,6%.

В течение 2015 года было открыто 586 дополнительных мест в дошкольных учреждениях города. Из них 210 в новых группах, 140 мест – за счет уплотнения существующих групп и 236 в группах кратковременного пребывания.

В 2015 году началось строительство объекта: «Детский сад на 150 мест в пос. Горняк по ул. Елькина, 2. В этом году будет определена подрядная организация на завершение строительно-монтажных работ в июле 2016 года.

Также в 2016 году будет закончено строительство «Детский сад на 150 мест по ул. Калинина, 15-а в микрорайоне №19. Детские сады рассчитаны на 150 мест. Объекты обеспечены необходимой инженерной инфраструктурой, на территории детских садов предусмотрен весь комплекс благоустройства.

Была разработана проектная документация по проектам:

– «Детский сад на 120 мест по ул. Черняховского, 27 в пос. Горняк г. Копейска. Корректировка»;

– «Детский сад на 120 мест по ул. Томилова, 15Г в г. Копейске. Корректировка»;

– «Детский сад на 120 мест по ул. Республиканская, 6А в г. Копейске. Корректировка».

В связи с внесением изменений в земельное законодательство в настоящее время проводится корректировка проектной документации.

Общее и дополнительное образование

Одним из компонентов системы оценки качества образования является Единый Государственный экзамен. Документы об образовании за курс среднего общего образования в 2015 году получили 370 из 371 выпускника. Выше областных показателей по итогам ЕГЭ результаты выпускников копейских школ по русскому языку, литературе, информатике.

В 2015 году среди выпускников 11 классов 5 человек, набравших 100 баллов по русскому языку из школ №№1, 7, 23, 24, 48. Эти школы, подготовившие выпускников-стобалльников, получили по 200,0 тыс. рублей в рамках программы «Развитие системы образования Копейского городского округа» на оснащение предметных кабинетов. Высокие баллы (80 и более) получили на едином государственном экзамене более 30% выпускников. 26 выпускников награждены медалью «За особые успехи в учении».

Результаты выполнения теста международного исследования TIMSS-2015 учащимися МОУ СОШ №6 (8 класс), №24 (4 класс) показали, что знания по математике и естествознанию значительно выше среднего результата по региону.

Разработан и успешно реализован комплекс мер по реализации регионального образовательного проекта «ТЕМП». Министерством образования и науки рекомендовано представить опыт по реализации регионального образовательного проекта «ТЕМП» в Копейском городском округе на региональном уровне.

Обеспечение доступности образования на особом контроле органов местного самоуправления. За счет средств местного бюджета для 841 (752 – в 2014) учащихся обеспечен бесплатный проезд на городском транспорте и организован централизованный подвоз школьными автобусами, а также доставка детей в бассейн.

Одним из приоритетных направлений в деятельности администрации остается социальная поддержка населения, забота о здоровьесбережении обучающихся. Несмотря на нестабильную финансовую ситуацию, сохранена программа по обеспечению горячим питанием школьников из малообеспеченных семей, а также детей с отклонениями в здоровье – в 2015 году из местного бюджета на эти цели было выделено и освоено 17 564,6 тыс. рублей (из областного бюджета – 7 936,6 тыс. рублей).

В 2015 году два общеобразовательных учреждения, МОУ СОШ №№16, 24, участвовали в областном конкурсе на лучшую организацию

питания. МОУ СОШ №24 – **1 место** в областном конкурсе, МОУ СОШ №16 – **2 место**.

В 2015 году выполнены ремонтные работы на сумму 3 602,0 тыс. руб., в т.ч.:

– ДХС Хоровая студия «Улица Мира» - 1 360,4 тыс. руб., ремонт помещений;

– МОУ СОШ № 21 – 835,7 тыс. руб., установка малых форм, ограждения;

– подготовка образовательных учреждений к новому учебному году, развитие материальной технической базы – 1 405,9 тыс. руб.

Система образования Копейского городского округа в 2015 году приняла участие в конкурсных отборах на получение субсидий. В результате конкурсных отборов, из средств регионального бюджета дополнительно получено 5593,9 тыс. рублей для проведения ремонтных работ.

– установка и оборудование плоскостного спортивного сооружения в МОУ СОШ № 5 – 3 554,6 тыс. руб. (в т.ч.: фед. бюджет – 3 061,8 тыс., обл./бюджет – 482,8 тыс. руб., м/бюджет – 10,0 тыс. руб.);

– создание условий для инклюзивного образования детей-инвалидов в МОУ СОШ № 42, МОУ СОШ № 44 на общую сумму 2 523,2 тыс. руб. (ремонт и приобретение оборудования);

– создание дополнительных мест для детей дошкольного возраста – 15 632,8 тыс. руб. (в т.ч.: обл./бюджет – 14 069,4 тыс. руб., м/бюджет – 1 563,4 тыс. руб.) в 21 образовательном учреждении. Благодаря этому в городском округе на 31.12.2015 года обеспечена **100% доступность** общественного и бесплатного дошкольного образования детям от 3-х до 7 лет в рамках выполнения мероприятий МЦП «Поддержка и развитие дошкольного образования».

Благодаря работе по созданию условий для развития одаренности увеличился банк данных подпрограммы «Одаренные дети» в 2015 году до 624 (в 2014 г – 400 чел). 15 учащихся школ Копейска получили в 2015 году стипендию Главы за высокие достижения в учебе, спорте, художественном творчестве, 6 учащихся – премию Президента РФ. Победителями Всероссийской олимпиады школьников стали учащиеся школы №1 Сырников Федор (обществознание), Герасимова Анастасия (по 2 предметам – русский язык, литература). Призерами Всероссийской олимпиады школьников стали еще 11 учеников из школ №№1 (6 человек), 2, 7 (2 человека), 23, 48.

Победы педагогов и наших детей привели к выбору Министерством образования и науки Челябинской области Копейского городского округа в качестве «столицы образования», принимающей областные конкурсы профессионального мастерства в марте 2015 года. Победителем областного конкурса «Сердце отдаю детям» в номинации «Естественнонаучное направление» и призером всероссийского конкурса стала О.А. Ларионовой (ДТДиМ), ее коллега из ДТДМ И.А. Дубовенко заняла второе место в областном этапе этого конкурса в номинации «Художественное направление». Также в региональном конкурсе «Педагог года в дошкольном образовании - 2015» победителем стала воспитатель МДОУ №50 Жукова Евгения Ивановна. Прохорова Светлана Николаевна, заместитель директора по воспитательной работе школы №13 заняла 3 место в региональном конкурсе «Воспитать человека».

Значимым результатом 2015 года стала победа команды управления образования во всероссийском конкурсе моделей государственно-общественного управления в номинации «Лучшая практика работы общественного совета муниципального уровня».

Острой проблемой функционирования образования остается организация образовательного процесса в две смены в 14 общеобразовательных учреждениях, закрепленных за 27 микрорайонами. Переукомплектованность школ № 1, 6, 7, 9, 16, 42, 48 сохраняется в течение нескольких лет. В данных школах во вторую смену обучается более 45% учащихся. Принято решение о строительстве новой школы в непосредственной близости со школой № 16, пристроен к образовательным учреждениям № №1,7, 9, 42, 48.

Культура

В Копейском городском округе созданы условия для реализации духовного, творческого потенциала горожан. Возможность заниматься творчеством предоставляется горожанам с 3-летнего возраста. На сегодняшний день в Копейском городском округе услуги **в сфере культуры и дополнительного образования** оказывают 28 муниципальных учреждений.

Культура Копейского городского округа представлена 11 муниципальными учреждениями культуры и дополнительного образования:

Клубного типа – 6 юридических лиц в составе 12 ДК:

– «Дом культуры им. С.М. Кирова», обособленное структурное подразделение «Дом культуры Угольщикова» (директор Саблина Татьяна Евгеньевна);

– «Дом культуры им. Маяковского», обособленное структурное подразделение «Дом культуры им. Лермонтова», филиал «Дом культуры с. Калачева», филиал «Клуб пос. Заозерный» (директор Руднева Оксана Юрьевна);

– «Дом культуры им. Бажова» (директор Жуков Дмитрий Юрьевич);

– «Дом культуры им. 30 лет ВЛКСМ», обособленное структурное подразделение «Дом культуры им. Вахрущева» (директор Бернс Елена Ивановна);

– «Дом культуры им. Ильича», обособленное структурное подразделение «Дом культуры пос. РМЗ» (директор Поблагуева Анна Александровна);

– «Дом культуры им. Петрякова» (директор Черныш Ирина Валерьевна).

Школы дополнительного образования -3:

– Детская музыкальная школа №1 (директор Смольянова Ирина Викторовна);

– Детская школа искусств №1, дополнительные учебные места в «ДК Лермонтова» (директор, кандидат педагогических наук Маргарян Лариса Ивановна);

– Детская школа искусств №2 (директор Фастовская Наталья Николаевна).

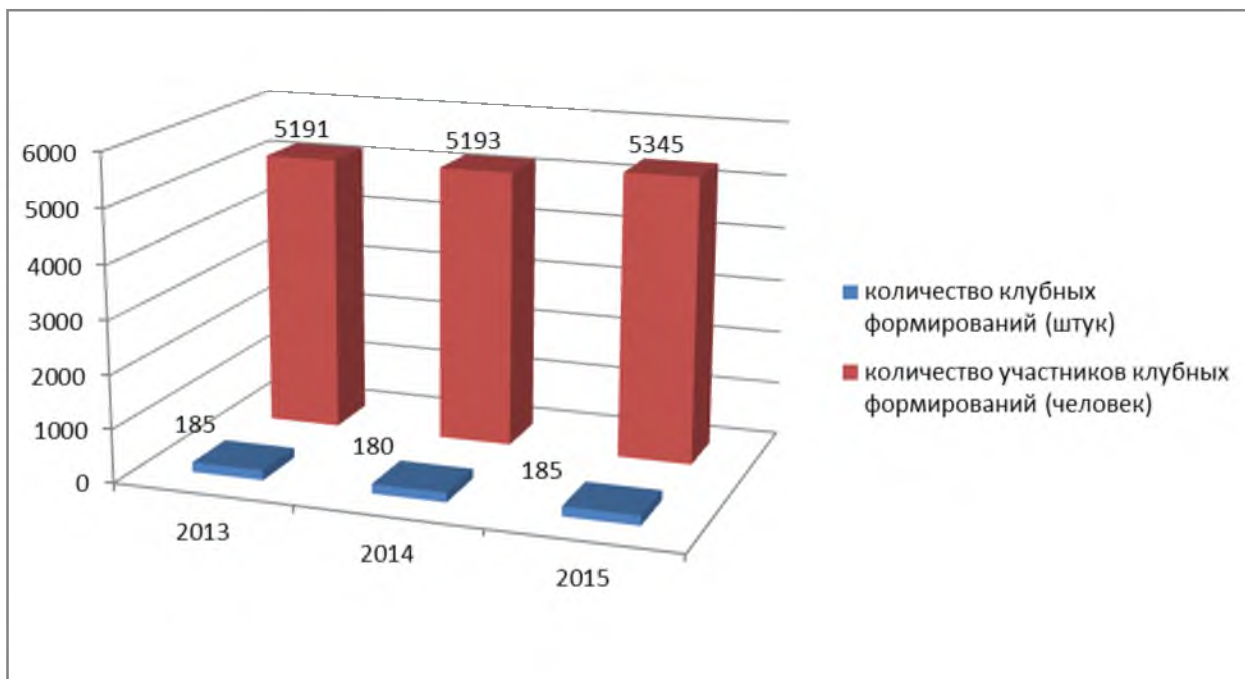
Библиотеки – 12:

– «Централизованная библиотечная система» в составе 12 библиотек (директор Кучина Елена Леонидовна).

– «Краеведческий музей» (директор Афонькина Марина Александровна).

Все учреждения работают стабильно, выполняя основную цель: улучшение качества жизни копейчан через формирование муниципальной политики в сфере культуры, направленной на сохранение и развитие культурного потенциала и создание единого культурного пространства, основанного на местных культурных традициях.

Одним из основных показателей работы домов культуры является организация работы клубных формирований.



Основными темами года были: Год литературы и 70-летие Победы в Великой Отечественной войне. Библиотеками городского округа всего было проведено более 150 мероприятий, посвященных 70-летию Победы.

«Грибоедовский бал» открыл год литературы в Копейске и стал первым подобным мероприятием в Челябинской области.

На базе Краеведческого музея проводились мероприятия, приуроченные к знаменательным датам: встреча с участниками Ленинградской, Сталинградской битв; локальных войн;

приём Главы ветеранов Великой Отечественной войны; митинг, посвящённый Дню Героев Отечества в России; приём Главы Почётных граждан Копейского городского округа; Международный День защиты детей; торжественное вручение паспортов юным копейчанам, отличившимся в учёбе, спорте, культурной жизни города и т.д.

Особое значение имеет организация работы на территории городского округа по сохранности и популяризации объектов культурного наследия.

На территории Копейского городского округа 37 памятников и объектов культурного наследия. Из них 14 памятников состоят на государственной охране и являются объектами культурного наследия.

В 2015 году реестр объектов культурного наследия городского округа пополнился еще одним памятником: на Аллее Героев установлен бюст копейчанину – Герою Советского Союза Рыбкину Василию Филипповичу.

Накануне 70-летия Победы памятник погибшим героям открыли на территории школы № 15 в поселке Северный Рудник. Инициатива поступила от члена совета ветеранов Невьянского городского округа Александра Пряникова. Во время своего визита в Копейск он посетил школу №15 в

поселке Северный Рудник, в которой когда-то учился. Идея была поддержана городским советом ветеранов и Главой Копейского городского округа.

Отметим, что в Копейском городском округе монументы героям войны устанавливаются не только в центре Копейска, но и в поселках. Подобные мемориалы установлены в посёлках Вахрушево, Октябрьском, Горняк и теперь в посёлке Северный Рудник.

20 мая 2015 года с участием кадетов школы № 9 заложен свой «Лес Победы» в сквере по ул. Калинина. 50 молодых елочек и сосен украшают обновлённый район 4-ого участка за памятником М.И. Калинина и напоминают жителям города о подвиге героев.

Не так давно президент России Владимир Владимирович Путин сообщил на встрече с активом «Клуба лидеров по продвижению инициатив бизнеса», что патриотизм является единственной национальной идеей в России. «У нас нет и не может быть никакой другой объединяющей идеи, кроме патриотизма», - сказал Глава государства.

В этом направлении администрацией Копейска совместно с патриотическими и ветеранскими объединениями проделана большая работа.

9 мая копейчане собрались на площади Красных Партизан, чтобы принять участие в акции «Марш бессмертного полка». Учащиеся школ, представители предприятий, патриоты города и страны – более тысячи копейчан, несмотря на непогоду, вышли с портретами родных, принимавших участие в Великой Отечественной войне.

День города, День шахтера - один из любимых и массовых праздников у копейчан. Подготовка к этому главному событию в конце августа начинается за несколько месяцев. Каждый год администрация города совместно с организаторами планируют мероприятия, которые проходят не только в центре города, но и в поселках. В независимости от того, юбилей города или нет, мы приглашаем знаменитых московских артистов. На 108-летие Копейска на большой сцене города выступала группа «НА-НА», состоялся праздничный салют с музыкальным сопровождением.

Программа празднования Дня города-2015 была насыщена. Улица Ленина превратилась в Копейский Арбат, где свои поделки, творческие работы и мастер-классы представят наши умельцы и художники. Маленькие дети и их родителей приняли участие в «Беби-шоу» с парадом колясок. В центре города прошла фолк-программа «Гуляй душа!» с участием группы «Митрофановна».

Зрелищным мероприятием стало силовое шоу «Богатырь земли копейской» с участием артистов из спортивной федерации «Уралстронг». В

этот день с главной сцены Копейска чествовали победителей городских конкурсов, семейные пары и Почетного гражданина города.

В целом весь бюджет праздника составил более двух миллионов рублей. Мы всегда стараемся проводить День города на внебюджетные деньги. Помощь в этом нам оказывают социальные партнеры.

Сегодня взаимодействие национально-культурных организаций и учреждений культуры наполняется новым содержанием. Это формирование системного социального партнерства учреждений культуры, профилактика возможных экстремистских проявлений в этноконфессиональной среде, выстраивание добрососедских отношений. Актуальность этой темы для нашего города велика, так как национальный состав населения очень неоднородный. На территории городского округа проживает более 70 национальностей.

На территории Копейского городского округа осуществляют деятельность 7 национальных культурных центров, которые представляют собой клубные формирования учреждений культуры. Все они располагаются на территории учреждений культуры.

Физическая культура и спорт

В Копейском городском округе особое внимание уделяется развитию физической культуры и спорта.

По данным статистического отчета за 2015 год в Копейском городском округе регулярно физической культурой и спортом занимается около 31,39 % населения. Доля обучающихся, систематически занимающихся физической культурой и спортом составляет 56,46 % от общей численности обучающихся.

Наибольший успех в 2015 году достигла СДЮСШОР № 2 по велоспорту. Воспитанница школы Эльвира Хайрулина становилась призером и победителем различных Всероссийских и международных соревнований. На Чемпионате Европы 2015 года, который проходил в Италии, заняла 6 место. Команда Челябинской области, составленная из воспитанников СДЮСШОР №2 по велоспорту, стала победителем летней Спартакиады учащихся в 2015 году. Всего за год воспитанники школы на Всероссийских соревнованиях выиграли более 150 медалей различного достоинства. Восемь учащихся СДЮСШОР №2 входят в состав сборной России по велоспорту.

Ведется предпроектная проработка, выполнены геодезические изыскания для размещения в Парке Победы велодорожки, строительство

которой в 2016 году позволит на высоком уровне проводить спортивные соревнования велосипедистов спортивных секций города.

Не отстают от велошколы и воспитанники СДЮСШОР №1 по легкой атлетике. Тимур Моргунов занял 4 место на Первенстве Европы среди юниоров в прыжках с шестом, Дмитрий Любушкин стал Победителем Первенства России по легкой атлетике (прыжки с шестом).

В 2015 году за счет местного бюджета и субсидии министерства физической культуры и спорта Челябинской области на базе СДЮСШОР №1 по легкой атлетике был открыт Центр сдачи нормативов Всероссийского физкультурно-спортивного комплекса «Готов к труду и обороне».

За 2015 год на территории Копейского городского округа было проведено 100 физкультурно-спортивных мероприятий, участие в которых приняло более 16500 человек.

Особо стоит отметить Всероссийскую массовую лыжную гонку «Лыжня России-2015», в которой приняли участие более 2000 копейчан и гостей города.

Традиционно на территории Копейского округа прошли такие значимые мероприятия как: 47 Всероссийский турнир по боксу памяти дважды Героя Советского Союза С.В. Хохрякова, легкоатлетическая эстафета на призы администрации Копейского городского округа и газеты «Копейский рабочий», Всероссийский турнир по дзюдо памяти заслуженного учителя профтехобразования А.И. Тамочкина.

В августе на стадионе СДЮСШОР №1 все желающие жители города и вся администрация сдавали нормы ГТО, участие в сдаче приняли более 500 человек.

На стадионе «Химик» прошел II турнир по мини-футболу «Копейск – многонациональный», участие в котором приняли различные диаспоры проживающие на территории нашего округа, а также спортсмены из Африки.

Накануне Дня города в Копейск по традиции на товарищеский матч приехали ветераны «Спартака» во главе с Олегом Романцевым и Георгием Ярцевым.

Благодаря заботе администрации о ветеранах, имя Отто Константиновича Фишера, стало известно всем Российским болельщикам и спортивной общественности. В 2015 году Отто Фишер стал человеком-брендом и самым узнаваемым жителем Копейска. В марте 2015 года самый старейший болельщик на планете стал почетным гостем в Москве на матче "Спартак" - "Динамо", где сделал символический удар по мячу и открыл матч-дерби, выигранный спартаковцами. Спортивные болельщики

обратились к руководству «Спартака» с предложением увековечить память Отто Фишера, установив памятник на московской арене клуба.

Первую медаль (бронзу) на Чемпионате России по армспорту среди людей с ограниченными возможностями завоевал Дмитрий Сметанин (ВОС). Всего спортсмены с ограниченными возможностями Копейского городского округа завоевали 25 медалей различного достоинства на областных соревнованиях.

Жилищное строительство и обеспечение граждан жильем

Одним из главных приоритетов деятельности администрации является жилищное строительство и обеспечение граждан жильем.

В 2015 году на территории Копейского городского округа построено и сдано в эксплуатацию 107 109 кв. метров жилья. Из них 33 930 кв. метр – индивидуальное жилье. Уже на начало декабря план был выполнен первыми по области на 100 %.

Впервые в городе сданы два 16-ти этажных жилых дома, отличающиеся особой прочностью и устойчивостью, с современным оформлением фасадов. (Слайд 140, 141) Пять домов – кирпичные таунхаусы в микрорайоне «Премьера», остальные 10 построены по типовой 97 серии.





В 2015 году начато освоение микрорайона «АФОН», выданы разрешения на строительство шести многоквартирных жилых домов разной этажности.

На территории городского округа заключено 2 договора о сотрудничестве в реализации проекта строительства жилья экономического класса в рамках государственной программы «Жилье для Российской семьи».

В рамках данного проекта будут строиться:

- комплекс «Золотые ворота» - многоэтажный жилой дом по пр. Победы, 48-Б (застройщик ООО «Проект Парковый-1»);
- многоквартирный жилой дом по ул. Труда, 18 (застройщик ООО «РегионПроект»).

В течение 2015 года утверждено 5 проектов планировки территорий, принято 8 решений об образовании земельных участков для размещения различных объектов капитального строительства с целью их предоставления с аукционов.

Подготовлено и утверждено 255 градостроительных планов земельных участков.

Бесплатно предоставлено 32 участка для индивидуального жилищного строительства льготным категориям граждан.

В ходе выполнения программы по предоставлению с аукционов земельных участков для жилищного строительства в рамках реализации национального проекта «Доступное комфортное жилье – гражданам России» в 2015 году проведено 2 аукциона, по результатам аукциона было продано

10 земельных участков для индивидуального жилищного строительства. По итогам аукционов в доход местного бюджета от продажи земельных участков в собственность поступило 2 304 520 рублей.

Сформировано 29 земельных участков, для бесплатного предоставления льготным категориям граждан в 2016 году в собственность для индивидуального жилищного строительства.

В силу того, что поселки Копейска возникли в местах образования новых шахт и участков и жилые строения носили временный характер, но стали для граждан постоянным жильем, актуальной проблемой для города является ветхо-аварийное жилье.

Согласно реестру ветхого жилищного фонда в настоящее время на территории города располагаются более 700 ветхих жилых домов, которые уже сейчас можно считать непригодными для проживания. В соответствии с постановлением Правительства Российской Федерации от 28.01.2006 № 47 «Об утверждении положения о признании помещения жилым помещением, жилого помещения непригодным для проживания и многоквартирного дома аварийным и подлежащим сносу», на основании обращений граждан ведется работа по обследованию указанного жилого фонда для определения пригодности жилых помещений для проживания.

В результате обследований, проведенных по обращениям граждан, жилые помещения в **277** многоквартирных домостроениях общей площадью **65,3** тыс. кв. метров признаны непригодными для проживания заключением межведомственной комиссии Копейского городского округа Челябинской области, в том числе **168** домостроений общей площадью **47,4** тыс. кв. метров признаны аварийными и подлежащими сносу заключением специализированных организаций. В указанном жилом фонде, состоящем из каркасно-засыпных, камышитовых и саманных домов, проживают **4 тыс.** копейчан.

В рамках восьми областных адресных программ «Переселение граждан из аварийного жилищного фонда в городах и районах Челябинской области», действующих с 2008 года, приобретены и заселены **1059** новых благоустроенных квартир. На эти цели из федерального и областного бюджетов Копейскому городскому округу было выделено **1,3** млрд рублей.

Кроме того, в 2014 - 2015 годах приобретены в строящихся домах 116 квартир детям-сиротам, из которых уже сейчас ведется заселение первых 40 квартир. Выделенные денежные средства по данному направлению освоены в полном объеме. Более того, поскольку Копейский городской округ в полном объеме осваивает выделяемое финансирование и приобретает данной

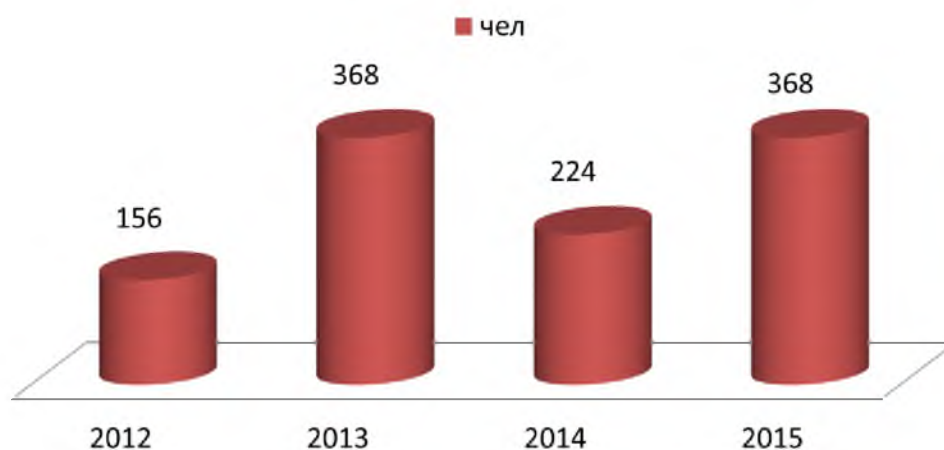
категории граждан новые квартиры, ежегодно нашему муниципальному образованию выделяется и осваивается дополнительное финансирование неизрасходованное другими муниципалитетами Челябинской области.

По состоянию на 01.01.2015 года в администрации городского округа находилось на исполнении более 200 решений суда обязывающих предоставить квартиры гражданам, проживающим в непригодном, а также в аварийном жилье. В течение 2015 года, было исполнено 65 решений суда. Таким образом, с учетом решений, принятых в 2015 году, в настоящее время на исполнении в администрации городского округа находится 216 решений суда, для исполнения решений которых необходимо около 200 млн рублей. Администрацией Копейского городского округа неоднократно были направлены обращения в адрес Правительства Челябинской области о выделении средств на эти цели.

С целью решения сложившейся сложной ситуации, на территории муниципального образования «Копейский городской округ» кроме указанных выше программ действуют программы по обеспечению определенных категорий граждан земельными участками для индивидуального жилищного строительства и по предоставлению жилищных субсидий и социальных выплат гражданам для приобретения жилых помещений.

Также в 2015 году продолжала работать программа переселения жителей с горного отвода бывшей шахты «Красная Горнячка». Из средств федерального бюджета выделена сумма 14,5 млн рублей, из них 13,4 млн рублей направлено на приобретение жилья гражданам, что помогло 4 семьям приобрести жилье.

Количество семей улучшивших жилищные условия по всем программам:



Жилищно-коммунальное хозяйство

На жилищно-коммунальное хозяйство направлено 20% от общего объема расходов или 152 млн. рублей. Из них направлено за счет межбюджетных трансфертов:

- 1) на строительство подводящих инженерных сетей к блочно-модульной котельной в пос. Октябрьский ул. Гагарина 7а/1 – 2 млн. рублей;
- 2) на восстановление стационарных и мобильных насосных станций с восстановлением водоотводных каналов и трубопроводов – 5 млн. рублей.

Из областного бюджета в 2015 году было выделено 53 миллиона рублей на строительства нового канализационного коллектора в Копейске.



Согласно региональной программе «Капитальный ремонт общего имущества в многоквартирных домах Челябинской области на территории Копейского городского округа» запланировано отремонтировать 17 жилых домов на сумму 25 768, 975 тыс. руб. В настоящее время в 5 домах завершены работы по капитальному ремонту шиферной кровли, в 1 доме ремонт холодного и горячего водоснабжения, в 1 доме система отопления. В остальных домах работы ведутся, приемка намечена на первое полугодие 2016 года.

За счет средств местного бюджета выполнены следующие работы:

– капитальный ремонт водопроводных сетей Копейского городского округа от насосной станции ул. Темника, 22 до пр. Коммунистический на сумму 1 435, 643 тыс. руб.;

– капитальный ремонт водопроводных сетей Копейского городского округа по пр. Славы, 1 – пр. Победы, 11 на сумму 199,203 тыс. руб.

За счет средств областного бюджета выполнены следующие работы:

– капитальный ремонт водопроводных сетей Копейского городского округа по ул. Мира – от жилого дома № 55 до ул. Голубцова на сумму 2 640,981 тыс. руб.;

– капитальный ремонт водопроводных сетей Копейского городского округа от жилого дома № 5 до жилого дома № 9 по пр. Славы на сумму 1001,122 тыс. руб.

За счет средств областного бюджета выполнены следующие работы:

– ремонт дворовой территории (ул. Железняк, 5, 7, ул. Железняк до ул. Пархоменко, 28) на сумму 79,959 тыс. руб.;

– установка малых архитектурных форм (Потанино, Козырево) на сумму 219,965 тыс. руб.

За счет средств местного бюджета выполнены следующие работы:

– ремонт скверов по ул. Хохрякова и Павших Партизан на сумму 951,00 тыс. руб.;

– работы по восстановлению 8-и ливневых колодцев (ул. Ленина, пр. Коммунистический - ул. Ильича) на сумму 387,296 тыс. руб.;

– выполнены работы по отлову бродячих животных в общем количестве 1259 единиц на сумму 1 452,196 тыс. руб.

Организована работа по понижению уровня воды в озере Синеглазово и воды из горных выработок шахты «Красная Горнячка». За период работы насосных станций зафиксировано падение уровня воды в районе шахты «Красная Горнячка» в пределах 83 см по зеркалу поверхности водоема, в озере Синеглазово в пределах 20 см по зеркалу поверхности водоема.

Кроме того, за счет средств областного бюджета выполнены работы по восстановлению водоотводных канав, каналов и трубопроводов, а так же установке (восстановлению) стационарных насосов на территории Копейского городского округа.

Для дальнейшего развития жилищного строительства город остро нуждается в реконструкции очистных сооружений на оз. Курлады, сметная стоимость строительства (реконструкции) будет определена проектной документацией.



Необходимо строительство второй нитки городского водопровода диаметром 820-1000 мм от Сосновских очистных сооружений до ВНС 3 подъема, второй нити водовода диаметром 225 мм в жилой массив Потанино.

Весной и летом 2015 года Копейский округ столкнулся с подтоплением. Жалобы на подтопление огородов и погребов поступали от жителей поселков Новостройка, Бажово, Железнодорожный, Старокамышинск, Северный Рудник, 205-й шахты. При поддержке регионального отделения партии «Единая Россия», администрация поручила руководителям профильных ведомств бросить все силы и технику на устранение проблемы. Для ликвидации последствий от проливных дождей были привлечены экскаваторы, бульдозеры, мобильные насосные станции и пожарные насосы.

Наибольшие успехи в борьбе с паводком отмечены там, где работа велась совместно с жителями. Так, в поселке 205-й шахты был построен новый канал, который стал основной магистралью для отведения паводковых и дождевых вод. Общая протяженность новой дренажной системы составляет около 1200 метров, а глубина канала на некоторых участках достигает более 7 метров.

В 2016 году Депутат от партии «Единая Россия» Владимир Горнов, представляющий интересы Копейска в Законодательном Собрании Челябинской области, предлагает Копейску организовать противопаводковые мероприятия. Администрации Копейска в составе штаба предстоит вести в период паводка круглосуточный мониторинг, обеспечить готовность

гидротехнических сооружений. В случае подтопления поселков подготовить и привлечь к ликвидации чрезвычайных ситуаций спецтехнику. Важный момент в совместной работе штаба - суметь заложить областное финансирование на ликвидацию последствий паводка.

Энергосбережение и повышение энергетической эффективности

Энергосбережение и повышение энергетической эффективности - показатель деятельности в сфере ЖКХ.

В 2015 году начато строительство газопровода среднего давления (II этап) «Закольцовка «Вахрушево-Горняк».

За счет средств областного бюджета выполнены следующие работы:

– газоснабжение жилых домов по улице Борьбы города Копейска Челябинской области на сумму 3 356,999 тыс. руб.;

– газоснабжение жилых домов в поселке Северный Рудник города Копейск Челябинской области на сумму 3 480,00 тыс. руб.

	Наименование показателя	Единица измерения	Отчет		План				Примечание			
			2015		2016		2017		2018		Данные муниципальных образований	Ведомственные данные
			Данные муниципальных образований	Ведомственные данные	Данные муниципальных образований	Ведомственные данные	Данные муниципальных образований	Ведомственные данные	Данные муниципальных образований	Ведомственные данные		
8.	Среднемесячная номинальная начисленная заработная плата:											
	работников крупных и средних предприятий и некоммерческих организаций городского округа (муниципального района)	рублей	27 521,40	27 521,40	28 897,47	28 897,47	30 631,32	30 631,32	32 775,51	32 775,51		
	работников муниципальных дошкольных образовательных учреждений	рублей	16 609,00	16 609,00	16 609,00	16 609,00	16 609,00	16 609,00	16 609,00	16 609,00		
	работников муниципальных общеобразовательных учреждений	рублей	26 032,30	26 032,30	26 032,30	26 032,30	26 032,30	26 032,30	26 032,30	26 032,30		
	учителей муниципальных общеобразовательных учреждений	рублей	33 095,88	33 095,88	33 095,88	33 095,88	33 095,88	33 095,88	33 095,88	33 095,88		
	работников муниципальных учреждений культуры и искусства	рублей	14 327,54	14 327,54	17 410,00	17 410,00	33 296,30	33 296,30	36 093,20	36 093,20		
	работников муниципальных учреждений физической культуры и спорта	рублей	14 775,60	14 775,60	15 514,40	15 514,40	16 290,10	16 290,10	17 104,60	17 104,60	Согласно Программы поэтапного совершенствования системы оплаты труда в государственных (муниципальных) учреждениях на 2012-2018 годы (распоряжение Правительства РФ от 26.11.2012 № 2190-р) динамика повышения заработной платы составляет 5%	
Дошкольное образование												
9.	Доля детей в возрасте 1 - 6 лет, получающих дошкольную образовательную услугу и (или) услугу по их содержанию в муниципальных образовательных учреждениях, в общей численности детей в возрасте 1 - 6 лет	процентов	79,50	79,50	79,50	79,50	79,60	79,60	79,70	79,70		
10.	Доля детей в возрасте 1 - 6 лет, состоящих на учете для определения в муниципальные дошкольные образовательные учреждения, в общей численности детей в возрасте 1 - 6 лет	процентов	22,00	22,00	22,00	22,00	21,90	21,90	21,80	21,80		
11.	Доля муниципальных дошкольных образовательных учреждений, здания которых находятся в аварийном состоянии или требуют капитального ремонта, в общем числе муниципальных дошкольных образовательных учреждений	процентов	0,00	0,00	0,00	0,00	0,00	0,00	0,00	0,00		

Наименование показателя	Единица измерения	Отчет		План				Примечание				
		2015		2016		2017		2018				
		Данные муниципальных образований	Ведомственные данные	Данные муниципальных образований	Ведомственные данные	Данные муниципальных образований	Ведомственные данные	Данные муниципальных образований	Ведомственные данные			
Общее и дополнительное образование												
12.	Доля выпускников муниципальных общеобразовательных учреждений, сдавших единый государственный экзамен по русскому языку и математике, в общей численности выпускников муниципальных общеобразовательных учреждений, сдававших единый государственный экзамен по данным предметам	процентов	98,74	98,74	100,00	100,00	100,00	100,00	100,00	100,00		
13.	Доля выпускников муниципальных общеобразовательных учреждений, не получивших аттестат о среднем (полном) образовании, в общей численности выпускников муниципальных учреждений	процентов	1,21	1,21	0,00	0,00	0,00	0,00	0,00	0,00		
14.	Доля муниципальных общеобразовательных учреждений, соответствующих современным требованиям обучения, в общем количестве муниципальных общеобразовательных учреждений	процентов	91,67	91,67	92,80	92,80	93,00	93,00	93,00	93,00		
15.	Доля муниципальных общеобразовательных учреждений, здания которых находятся в аварийном состоянии или требуют капитального ремонта, в общем количестве муниципальных общеобразовательных учреждений	процентов	20,83	20,83	16,60	16,60	16,60	16,60	16,60	16,60		
16.	Доля детей первой и второй групп здоровья в общей численности обучающихся в муниципальных общеобразовательных учреждениях	процентов	59,80	59,80	59,90	59,90	60,00	60,00	60,00	60,00		
17.	Доля обучающихся в муниципальных общеобразовательных учреждениях, занимающихся во вторую (третью) смену, в общей численности обучающихся в муниципальных общеобразовательных учреждениях	процентов	28,40	28,40	26,10	26,10	26,10	26,10	26,10	26,10		
18.	Расходы бюджета муниципального образования на общее образование в расчете на 1 обучающегося в муниципальных общеобразовательных учреждениях	тыс. рублей	47,68	47,68	47,68	47,68	47,68	47,68	47,68	47,68		

Наименование показателя	Единица измерения	Отчет		План						Примечание		
		2015		2016		2017		2018		Данные муниципальных образований	Ведомственные данные	
		Данные муниципальных образований	Ведомственные данные	Данные муниципальных образований	Ведомственные данные	Данные муниципальных образований	Ведомственные данные	Данные муниципальных образований	Ведомственные данные			
19. Доля детей в возрасте 5-18 лет, получающих услуги по дополнительному образованию в организациях различной организационно-правовой формы и формы собственности, в общей численности детей данной возрастной группы	процентов	48,61	48,61	48,61	48,61	48,61	48,61	48,61	48,61	48,61		
Культура												
20. Уровень фактической обеспеченности учреждениями культуры в городском округе (муниципальном районе) от нормативной потребности:												
клубами и учреждениями клубного типа;	процентов	92,70	92,70	92,70	92,70	92,70	92,70	92,70	92,70	92,70		
библиотеками;	процентов	70,60	70,60	70,60	70,60	70,60	70,60	70,60	70,60	70,60		
парками культуры и отдыха	процентов	0,00	0,00	0,00	0,00	0,00	0,00	0,00	0,00	0,00		
21. Доля муниципальных учреждений культуры, здания которых находятся в аварийном состоянии или требуют капитального ремонта, в общем количестве муниципальных учреждений культуры	процентов	23,00	23,00	23,00	23,00	23,00	23,00	23,00	23,00	23,00		
22. Доля объектов культурного наследия, находящихся в муниципальной собственности и требующих консервации или реставрации, в общем количестве объектов культурного наследия, находящихся в муниципальной собственности	процентов	0,00	0,00	0,00	0,00	0,00	0,00	0,00	0,00	0,00		
Физическая культура и спорт												
23. Доля населения, систематически занимающихся физической культурой и спортом	процентов	31,39	31,39	31,50	31,50	33,00	33,00	35,00	35,00	35,00	Прогноз планируемых значений согласно Плану мероприятий по достижению основных показателей Стратегии развития физической культуры и спорта в Российской Федерации на период до 2020 года (распоряжение Правительства РФ от 07.08.2009 № 1101-р)	
23.1 Доля обучающихся, систематически занимающихся физической культурой и спортом, в общей численности обучающихся	процентов	56,46	56,46	57,00	57,00	57,50	57,50	58,00	58,00	58,00	Прогноз планируемых значений согласно Плану мероприятий по достижению основных показателей Стратегии развития физической культуры и спорта в Российской Федерации на период до 2020 года (распоряжение Правительства РФ от 07.08.2009 № 1101-р)	

Наименование показателя	Единица измерения	Отчет		План				Примечание				
		2015		2016		2017		2018		Данные муниципальных образований	Ведомственные данные	
		Данные муниципальных образований	Ведомственные данные	Данные муниципальных образований	Ведомственные данные	Данные муниципальных образований	Ведомственные данные	Данные муниципальных образований	Ведомственные данные			
Жилищное строительство и обеспечение граждан жильем												
24.	Общая площадь жилых помещений, приходящая в среднем на одного жителя											
	всего	кв. метров	23,91	23,91	24,22	24,22	24,60	24,60	25,11	25,11		
	в том числе введенная в действие за один год	кв. метров	0,80	0,80	0,56	0,56	0,64	0,64	0,73	0,73	Уменьшение темпов строительства на фоне увеличения населения	
25.	Площадь земельных участков, предоставленных для строительства в расчете на 10 тыс. человек											
	всего	гектаров	1,09	1,09	1,33	1,33	1,29	1,29	1,24	1,24		
	в том числе земельных участков, предоставленных для жилищного строительства, индивидуального строительства и комплексного освоения в целях жилищного строительства	гектаров	0,29	0,29	0,26	0,26	0,23	0,23	0,20	0,20	Земельные участки в соответствии с проектами планировки заканчиваются, необходимо разрабатывать новые проекты планировки	Земельные участки в соответствии с проектами планировки заканчиваются, необходимо разрабатывать новые проекты планировки
26.	Площадь земельных участков, предоставленных для строительства, в отношении которых с даты принятия решения о предоставлении земельного участка или подписания протокола о результатах торгов (конкурсов, аукционов) не было получено разрешение на ввод в эксплуатацию:											
	объектов жилищного строительства - в течение 3 лет	кв. метров	71 056,00	71 056,00	68 214,00	68 214,00	65 485,00	65 485,00	62 865,00	62 865,00		
	иных объектов капитального строительства - в течение 5 лет	кв. метров	24 054,00	24 054,00	18 281,00	18 281,00	13 894,00	13 894,00	10 559,00	10 559,00		

Наименование показателя	Единица измерения	Отчет		2016		План		2018		Примечание	
		2015				2017					
		Данные муниципальных образований	Ведомственные данные	Данные муниципальных образований	Ведомственные данные	Данные муниципальных образований	Ведомственные данные	Данные муниципальных образований	Ведомственные данные	Данные муниципальных образований	Ведомственные данные
Жилищно-коммунальное хозяйство											
27.	Доля многоквартирных домов, в которых собственники помещений выбрали и реализуют один из способов управления многоквартирными домами, в общем числе многоквартирных домов, в которых собственники помещений должны выбрать способ управления указанными домами	процентов	100,00	100,00	100,00	100,00	100,00	100,00	100,00	100,00	
28.	Доля организаций коммунального комплекса, осуществляющих производство товаров, оказание услуг по водо-, тепло-, газо- и электроснабжению, водоотведению, очистке сточных вод, утилизации (захоронению) твердых бытовых отходов и использующих объекты коммунальной инфраструктуры на праве частной собственности, по договору аренды или концессии, участие субъекта Российской Федерации и (или) городского округа (муниципального района) в уставном капитале которых составляет не более 25 процентов, в общем числе организаций коммунального комплекса, осуществляющих свою деятельность на территории городского округа (муниципального района)	процентов									
29.	Доля многоквартирных домов, расположенных на земельных участках, в отношении которых осуществлен государственный кадастровый учет	процентов									
30.	Доля населения, получившего жилые помещения и улучшившего жилищные условия в отчетном году, в общей численности населения, состоящего на учете в качестве нуждающегося в жилых помещениях	процентов	1,45	1,45	0,50	0,50	0,50	0,50	0,50	0,50	

Наименование показателя	Единица измерения	Отчет		План				Примечание			
		2015		2016		2017		2018			
		Данные муниципальных образований	Ведомственные данные	Данные муниципальных образований	Ведомственные данные	Данные муниципальных образований	Ведомственные данные	Данные муниципальных образований	Ведомственные данные		
Организация муниципального управления											
31.	Доля налоговых и неналоговых доходов местного бюджета (за исключением поступлений налоговых доходов по дополнительным нормативам отчислений) в общем объеме собственных доходов бюджета муниципального образования (без учета субвенций)	процентов	43,23	43,23	51,99	51,99	51,99	51,99	51,99	51,99	
32.	Доля основных фондов организаций муниципальной формы собственности, находящихся в стадии банкротства, в основных фондах организаций муниципальной формы собственности (на конец года, по полной учетной стоимости)	процентов	1,72	1,72	0,00	0,00	0,00	0,00	0,00	0,00	На основании решения Арбитражного суда Челябинской области от 05.02.2014 МУП "Водоканал" г. Копейска признано банкротом
33.	Объем незавершенного в установленные сроки строительства, осуществляемого за счет средств бюджета городского округа (муниципального района)	тыс. рублей	0,00	0,00	0,00	0,00	0,00	0,00	0,00	0,00	
34.	Доля просроченной кредиторской задолженности по оплате труда (включая начисления на оплату труда) муниципальных учреждений в общем объеме расходов муниципального образования на оплату труда (включая начисления на оплату труда)	процентов	0,00	0,00	0,00	0,00	0,00	0,00	0,00	0,00	
35.	Расходы бюджета муниципального образования на содержание работников органов местного самоуправления в расчете на 1 жителя муниципального образования	рублей	607,30	607,30	610,90	610,90	610,90	610,90	610,90	610,90	
36.	Наличие в городском округе (муниципальном районе) утвержденного генерального плана городского округа (схемы территориального планирования муниципального района)(да - 1, нет - 0)	да/нет	да	да	да	да	да	да	да	да	
37.	Удовлетворенность населения деятельностью органов местного самоуправления городского округа (муниципального района)	процентов от числа опрошенных	47,44	47,44							
38.	Среднегодовая численность постоянного населения	тыс. человек	147,50	147,50	149,10	149,10	150,70	150,70	152,10	152,10	

Наименование показателя	Единица измерения	Отчет		2016		План		2018		Примечание	
		2015				2017					
		Данные муниципальных образований	Ведомственные данные	Данные муниципальных образований	Ведомственные данные	Данные муниципальных образований	Ведомственные данные	Данные муниципальных образований	Ведомственные данные	Данные муниципальных образований	Ведомственные данные
Энергосбережение и повышение энергетической эффективности											
39.	Удельная величина потребления энергетических ресурсов в многоквартирных домах:										
	электрическая энергия	кВт/ч на 1 проживающего	1 147,80	1 147,80	1 147,80	1 147,80	1 147,80	1 147,80	1 147,80	1 147,80	Объем электрической энергии за 2015 г. - 90985368 кВт/ч. Число проживающих - 79264 чел.
	тепловая энергия	Гкал на 1 кв. метр общей площади	0,12	0,12	0,12	0,12	0,12	0,12	0,12	0,12	Объем тепловой энергии за 2015 г. - 311542 Гкал, площадь жилых домов - 2691700 кв.м.
	горячая вода	куб. метров на 1 проживающего	38,44	38,44	38,44	38,44	38,44	38,44	38,44	38,44	Объем потребления за 2015 г. - 308410 куб. м. Численность - 8023 чел.
	холодная вода	куб. метров на 1 проживающего	68,66	68,66	68,66	68,66	68,66	68,66	68,66	68,66	Объем ХВС за 2015 г. 5442524 куб.м., численность населения, потребляющего ХВС 79264 чел.
	природный газ	куб. метров на 1 проживающего	157,20	157,20	157,20	157,20	157,20	157,20	157,20	157,20	Объем за 2015 г. - 10004891 куб. м, число проживающих - 63650 чел.
40.	Удельная величина потребления энергетических ресурсов (электрическая и тепловая энергия, вода, природный газ) муниципальными бюджетными учреждениями:										
	электрическая энергия	кВт/ч на 1 человека населения	74,33	74,33	74,50	74,50	74,50	74,50	74,50	74,50	Объем потребления бюджетными учреждениями электрической энергии на 2015 год - 11060704 кВт/ч, численность населения 148812 чел.
	тепловая энергия	Гкал на 1 кв. метр общей площади	0,17	0,17	0,17	0,17	0,17	0,17	0,17	0,17	Объем потребления бюджетными учреждениями тепловой энергии за 2015 год - 59192 Гкал, площадь бюджетных учреждений - 342800 кв.м.
	горячая вода	куб. метров на 1 человека населения	0,00	0,00	0,00	0,00	0,00	0,00	0,00	0,00	
	холодная вода	куб. метров на 1 человека населения	1,70	1,70	1,70	1,70	1,70	1,70	1,70	1,70	Объем потребления бюджетными учреждениями холодного водоснабжения за 2015 год - 256615 куб. метров, численность населения - 148812 чел.
	природный газ	куб. метров на 1 человека населения	0,00	0,00	0,00	0,00	0,00	0,00	0,00	0,00	